

بروسور آماری شرکت توزیع نیروی برق استان گلستان



دفتر برنامه ریزی و بودجه

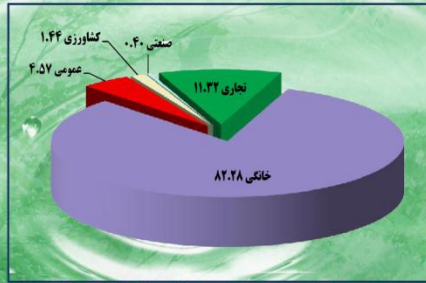
آمار پرسنل رسمی پایان شهریور ۹۶

تعداد	بخش مشاغل	تعداد	تخصصات
۹۰	۱۰۰۰۰	۵	زیر دیپلم
۱۰۴	۲۰۰۰۰	۹۱	دیپلم
۹۳	۳۰۰۰۰	۱۴۱	فوق دیپلم
۱۴۳	۴۰۰۰۰	۱۹۱	لیسانس
۸	۷۰۰۰۰	۷۰	فوق لیسانس
۴	۸۰۰۰۰	-	دکتری
۵۶	بدون بخش شغلی	-	
۴۹۸	جمع	۴۹۸	جمع

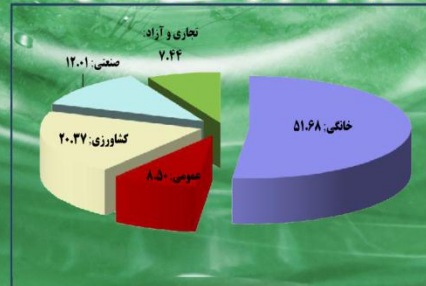
تعداد پرسنل شرکتی	تعداد پرسنل شرکت
۶۳۰	۱۱۲۸

آمار پرسنل غیررسمی در پایان شهریور ۹۶

درصد تعداد مشترکین به تفکیک تعرفه

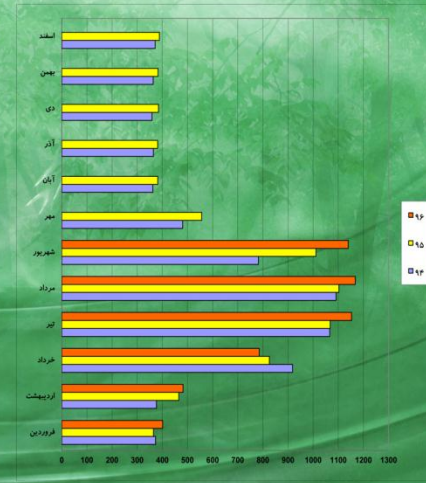


سهم مصرف هر تعرفه در شش ماهه سال ۹۶



مقایسه تعداد بار همزمان در سال های ۹۵، ۹۶ و ۹۶

سال	فروردین	اردیبهشت	خرداد	تیر	مرداد	شهریور	مهر	آبان	آذر	دی	بهمن	اسفند	مجموع
۹۴	۳۳۰	۳۷۷	۴۱۸	۱۰۶۵.۷	۱۰۹۱	۷۸۲.۰	۶۲۲.۰	۶۲۲.۰	۳۴۵.۱	۳۴۵.۱	۳۴۵.۱	۳۴۵.۱	۳۷۲۰
۹۵	۳۶۵	۴۶۶	۸۲۶	۱۰۶۷.۲	۱۱۰۲	۱۰۱۱	۵۵۶	۳۸۱.۹	۳۸۱.۹	۳۸۱.۹	۳۸۱.۹	۳۸۱.۹	۳۸۱۹
۹۶	۴۰۱.۳	۴۸۲.۵	۷۸۵.۶	۱۱۵۲.۶	۱۱۶۷.۵	۱۱۳۴.۶							۳۸۲۰



فروش، نصب و تعهدات باقیمانده امورها در شش ماهه اول ۹۶

شرح	فروش	نصب	تعهدات باقیمانده
کلاسه	۵۵۹	۵۹۳	۳۷۰
مراوه تپه	۱۶۳	۱۵۹	۶۷
مینودشت	۳۹۴	۴۲۶	۷۶
کالیکن	۲۰۹	۲۲۷	۸۱
گنبد	۲۲۱۶	۲۳۱۹	۱۵۴۵
آزادشهر	۲۹۸	۴۲۹	۲۲۷
رامیان	۳۱۲	۳۲۶	۲۷۴
علی آباد	۸۳۹	۷۵۳	۳۲۹
آق فلا	۶۰۷	۵۶۹	۵۵۷
گرگان شرق	۱۱۸۱	۱۲۲۱	۱۲۶۲
گرگان غرب	۷۶۲	۹۰۹	۱۰۸۲
ترکمن	۲۳۰	۲۳۸	۲۸۶
گمیشان	۲۸۰	۳۲۵	۱۲۴
کردکوی	۳۴۵	۳۶۸	۱۴۸
بندرگز	۱۷۴	۱۶۵	۳۶
جمع	۸۵۶۹	۹۰۵۷	۶۵۵۵

وضعیت مشترکین و فروش انرژی شرکت در شش ماهه اول ۹۶

شرح	سال ۹۶	درصد به کل
خانگی	۵۶۶,۲۵۱	۸۲.۲۸
عمومی	۳۱,۴۳۳	۴.۵۷
کشاورزی	۹,۸۸۱	۱.۴۴
صنعتی	۲,۷۴۴	۰.۴۰
تجاری	۷۷,۹۲۰	۱۱.۳۲
جمع	۶۸۸,۲۲۹	۱۰۰
شهری	۴۲۴,۹۴۶	۶۱.۷۴
روستایی	۲۵۱,۷۳۳	۳۶.۵۸
سنگین	۱۱,۵۵۰	۱.۶۸
خانگی	۷۲۲,۲۴۳	۴۹.۷۴
عمومی	۱۴۷,۸۴۲	۱۰.۱۸
کشاورزی	۹۱,۸۱۸	۶.۳۲
صنعتی	۱۹۳,۷۶۹	۱۳.۳۵
تجاری	۲۶۶,۳۱۲	۲۰.۴۱
جمع	۱,۴۵۱,۹۸۴	۱۰۰
خانگی	۸۷۴,۷۰۲	۵۱.۶۸
عمومی	۱۴۳,۸۹۴	۸.۵۰
کشاورزی	۳۴۴,۷۰۴	۲۰.۳۷
صنعتی	۲۰۳,۲۸۷	۱۲.۰۱
تجاری	۱۲۵,۸۸۶	۷.۴۴
جمع	۱,۶۹۲,۴۷۳	۱۰۰

تأسیسات اضافه شده به امورها در شش ماهه اول ۹۶

شرح	خطوط فشار متوسط (کیلوولت)		خطوط فشار عموماً (کیلوولت)		تولید انرژی		تولید برق	
	حاصل	مجموع	حاصل	مجموع	حاصل	مجموع	حاصل	مجموع
کلاسه	۱۳۲۷	۲۰۰	۱۳	۱۳	۶۰۳	۶۰۳	۱۳	۱۳
مراوه تپه	۰	۰	۰	۰	۰	۰	۰	۰
مینودشت	۰	۰	۰	۰	۰	۰	۰	۰
کالیکن	۰	۰	۰	۰	۰	۰	۰	۰
گنبد	۰	۰	۰	۰	۰	۰	۰	۰
آزادشهر	۰	۰	۰	۰	۰	۰	۰	۰
رامیان	۰	۰	۰	۰	۰	۰	۰	۰
علی آباد	۰	۰	۰	۰	۰	۰	۰	۰
آق فلا	۰	۰	۰	۰	۰	۰	۰	۰
گرگان شرق	۰	۰	۰	۰	۰	۰	۰	۰
گرگان غرب	۰	۰	۰	۰	۰	۰	۰	۰
ترکمن	۰	۰	۰	۰	۰	۰	۰	۰
گمیشان	۰	۰	۰	۰	۰	۰	۰	۰
کردکوی	۰	۰	۰	۰	۰	۰	۰	۰
بندرگز	۰	۰	۰	۰	۰	۰	۰	۰
جمع	۱۳۲۷	۲۰۰	۱۳	۱۳	۶۰۳	۶۰۳	۱۳	۱۳

موجودی شبکه و تأسیسات تا پایان شهریور ۹۶

شرح	موجودی	تأسیسات
خطوط فشار متوسط (km)	۷۴۱۷.۰۵	۷۰۸۶.۸
خطوط فشار ضعیف (km)	۷۳۵۹.۲۰	۶۹۲۰.۶
تعداد ترانس	۱۶۴۸۸	۳۵۸
ظرفیت ترانس (k.v.a)	۲۲۲۸۹۴۵	۲۴۶۸۱۵
پایه (تیر)	۳۲۶۴۷۴	۷۸۹۰
جراغ های روشنایی معابر	۱۰۹۷۵۳	۹۹۵۴۹
انرژی تعویلی	۲,۶۸۳,۹۳۳,۶۸۲	KWH
تعداد پست فوق توزیع	۳۲	دستگاه
تعداد ترانس فوق توزیع	۵۰	دستگاه
ظرفیت پست های فوق توزیع	۱۶۲۵	MVA
تعداد قیدرهای فشار متوسط (عمومی و اختصاصی)	۲۲۲	دستگاه